

# Mode Opérateur Procédure

Guide de connexion - Coordinateur incoming  
Connexion guide - Incomings coordinator



Version	Nom / Prénom	Modification
1.0	BEAUJOUR Céline	Creation
2.0	BERGE Camille	Modification
3.0	TANG Vincent	Modification


Céline BEAUJOUR  
EXCELIA GROUP



## English Version

In case of a first connection or in case of password loss, we invite you to consult the procedure below to access your web space:

Connect to <https://webgaia.excelia-group.com/faces/Login.xhtml>



[← Return to connection page](#)

Enter your E-mail \*

[➤ Send me my new password](#)

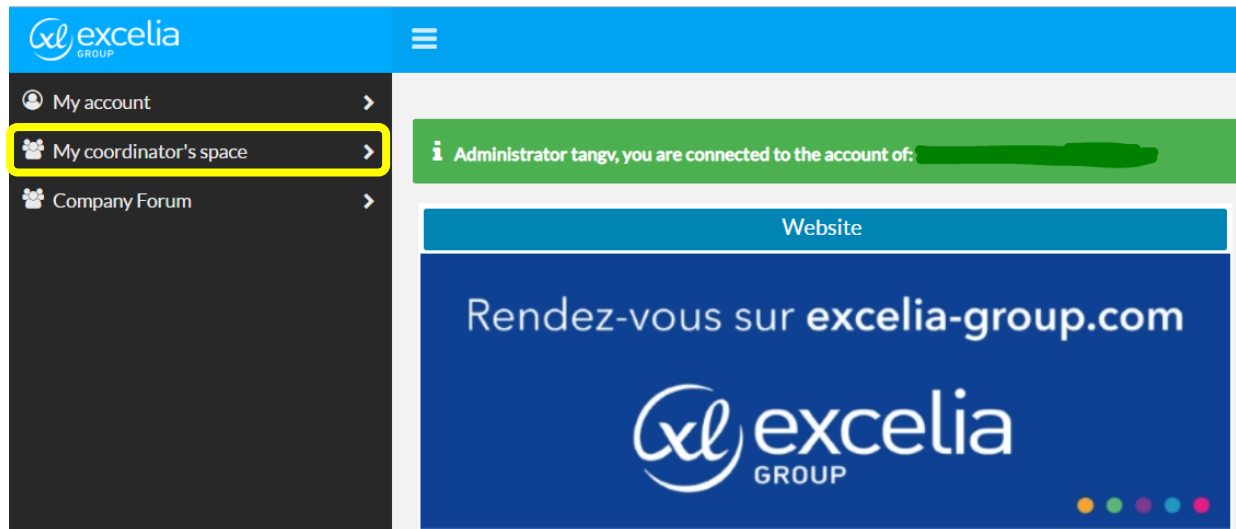
Please write your email address. You will receive a password on this email.

↪ Upon reception of the password, connect again to the login page.

**Login** = email adress

**Password** = Cut and paste the password received by email.


↪ Once in your Webgaia, you will access the tab « My coordinator's space »



## Version Française

Dans le cas d'une 1<sup>ère</sup> connexion ou en cas de perte de mot de passe, nous vous invitons à consulter la procédure ci-dessous pour pouvoir accéder à votre espace Web :

Lien de connexion : <https://webgaia.excelia-group.com/faces/Login.xhtml>



[← Retour à la page de connexion](#)

Saisissez votre e-mail \*

[➤ M'envoyer mon nouveau mot de passe](#)

L'adresse mail est celle que vous avez renseignée lors de la contractualisation de la convention.

↪ Dès réception du nouveau mot de passe, **revenir sur la page de connexion.**

**Identifiant** = adresse mail

**Mot de passe** : Faire un copier/coller du mot de passe réceptionné en automatique (attention aux espaces avant/après)

↪ Une fois sur votre espace, vous pourrez accéder à l'ensemble des informations via l'onglet « **Mon espace coordinateur** » :

